

## ADILISTO MAQUILLAJE HIDROFUGADO

Mortero de maquillaje hidrofugado predosificado seco.



### Descripción

Adilisto Maquillaje Hidrofugado corresponde a una línea de mezclas predosificadas para absorber las imperfecciones del hormigón originadas por el moldaje o producto de la ejecución de la obra gruesa, además contiene hidrofugante lo que reduce significativamente la absorción de agua de la mezcla aplicada y dotando al maquillaje de un excelente grado de impermeabilidad. Los usos principales son: enlucido de muros de hormigón, fondo de losas de hormigón, maquillaje de fachadas de hormigón en interiores y exteriores, afinado de pilares, muros, cadenas y vigas, en espesores no superiores a 5 mm. Ofrece ventajas comparativas en el costo debido a su fácil aplicación, disminución de las pérdidas, fácil manejo del material y calidad uniforme.

Adilisto Maquillaje Hidrofugado permite reducir notablemente el consumo de manos de pasta u otro material para la terminación con pintura u otro revestimiento.

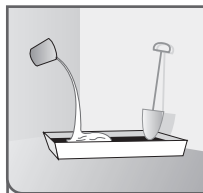
Adilisto Maquillaje Hidrofugado se aplica en espesores hasta 5 mm. Para espesores mayores aplicar en 2 capas o utilizar Adilisto Estuco Fino aditivado con Adilatex (Promotor de adherencia).

Este producto está elaborado con materiales cuidadosamente seleccionados, lo cual, mediante la adición de aditivos químicos, provee una mezcla de buena trabajabilidad, excelente cohesión, volumen estable, sin fisuración y alta adherencia.

### Dosificación


Se recomienda incorporar entre 6,0 +/- 0,25 litros de agua por saco de 25 kg, hasta alcanzar la consistencia deseada.

### Modo de empleo




1

Amasar el mortero con la cantidad de agua indicada, en un recipiente limpio y estanco, nunca en el piso. Use batea o carretilla. Si es posible, usar mezclador mecánico hasta obtener una mezcla homogénea y dócil. Si el amasado es manual se requiere agitar vigorosamente hasta obtener una pasta sin grumos.



2

Aplicar el mortero en espesores no mayores a los especificados. De requerirse espesores mayores, estos se deben aplicar en capas proporcionales dejando secar la capa anterior.



3

La superficie de aplicación no requiere de puntereo, debe estar limpia y libre de cualquier tipo de película que impida una buena adherencia. Es necesario tratar el sustrato (quemar con ácido muriático diluido (1:10) y lavar posteriormente). Al momento de aplicar Adilisto Maquillaje Hidrofugado, la superficie debe estar humedecida superficialmente, de manera que el soporte no absorba el agua de la mezcla. Las superficies maquilladas no deben quedar expuestas a la acción del viento. Se deben curar las zonas aplicadas.

### Datos Técnicos

Forma y color	polvo gris y áridos secos
Tamaño máximo	160 mm (NCh 163)
Rendimiento aproximado	13,5 lt por saco 25 kg 2,7 m <sup>2</sup> con e=5 mm
Densidad húmeda	1,85 +/- 0,05 kg / lt
Resistencia a 28 días	sobre 50 kg / cm <sup>2</sup>
Adherencia	> 10 kg / cm <sup>2</sup>
Envase	sacos de 25 kg
Duración	6 meses en envase original

### Precauciones

- Se deben curar las zonas aplicadas.
- No adicionar más agua de la dosis indicada.
- En tiempos de bajas temperaturas promedio, el fraguado de las mezclas cementicias se puede retardar.
- Para mayor seguridad se recomienda manejar el producto con guantes, mascarilla y lentes de seguridad, evitando el contacto con la piel y los ojos.

### Almacenamiento

- Almacenar en Lugar fresco y seco, con el envase cerrado antes de su uso.
- No apilar más de 12 sacos de altura.

### IMPORTANTE

Las recomendaciones y resultados descritos en esta ficha, son en base a ensayos de laboratorio y a nuestra mejor experiencia. Esto basado en una correcta utilización de los productos. Los usuarios quedan en libertad de efectuar las pruebas y ensayos que estimen convenientes. El manejo, uso y aplicación del producto por parte de los usuarios está fuera de nuestro control y es, por tanto, de su exclusiva responsabilidad.